



БЮДЖЕТ ДЛЯ ГРАЖДАН

*к исполнению бюджета Гагаринского городского поселения
Гагаринского района Смоленской области
за 2016 год*



Решение Совета Депутатов города Гагарин от 14.04.2017 №26



ВВОДНАЯ ЧАСТЬ



ПОКАЗАТЕЛИ
СОЦИАЛЬНО-
ЭКОНОМИЧЕСКОГО
РАЗВИТИЯ



ОБЩАЯ
ХАРАКТЕРИСТИКА
БЮДЖЕТА
ГАГАРИНСКОГО
ГОРОДСКОГО
ПОСЕЛЕНИЯ



ДОХОДЫ
БЮДЖЕТА
ГАГАРИНСКОГО
ГОРОДСКОГО
ПОСЕЛЕНИЯ



РАСХОДЫ БЮДЖЕТА
ГАГАРИНСКОГО
ГОРОДСКОГО
ПОСЕЛЕНИЯ



КОНТАКТНАЯ
ИНФОРМАЦИЯ





Данный раздел ознакомит Вас с понятием бюджет, что является основой бюджета, как классифицируется бюджет. Поможет разобраться с основными характеристиками бюджетного процесса.

Что такое бюджет для граждан?

Принципы открытости бюджета

Понятие бюджет

Виды бюджетов

Консолидированный бюджет

Схема консолидированного бюджета

Бюджетный процесс

Основные характеристики бюджета

Доходы бюджета

Налоговые доходы

Неналоговые доходы

Безвозмездные поступления в бюджет

Расходы бюджета

Бюджетная классификация РФ

Ведомственная структура расходов бюджета РФ

Межбюджетные отношения

Источники финансирования дефицита бюджета

Программно-целевой метод формирования и расходования бюджетных средств






Что такое бюджет для граждан?

 ОГЛАВЛЕНИЕ

 ВВОДНАЯ ЧАСТЬ

«Бюджет для граждан» - это упрощенная версия бюджетного документа, которая использует доступные для обычных граждан форматы, чтобы облегчить понимание бюджета, объяснить планы и действия органов местного самоуправления Гагаринского городского поселения Гагаринского района Смоленской области



Открытость бюджета – важнейший фактор успешного стратегического развития города.

«Бюджет для граждан» - это площадка для конструктивного профессионального диалога между органами власти и населением по вопросам управления общественными финансами.

«Бюджет для граждан» нацелен на получение обратной связи от граждан, которым интересны современные проблемы финансов Гагаринского городского поселения Гагаринского района Смоленской области





Учет мнения населения при распределении бюджетных средств и отчетность органов власти за свои «достижения» перед общественностью – это новый подход к раскрытию информации о бюджете.

ПРИНЦИПЫ ОТКРЫТОГО БЮДЖЕТА:

доступность информации о проводимой бюджетной политике, источниках и направлениях использования общественных ресурсов

простота изложения основных целей и задач бюджетной политики, достигнутых государством результатов и используемых на их достижение средств

развитие общественного участия, формирование обоснованного мнения социально активной части граждан о направлениях использования бюджетных средств

наличие условий для широко участия общественности в обсуждении приоритетных статей расходования бюджетных ресурсов





Бюджет - в переводе со старонормандского bougette – это сумка, кошелёк, мешок с деньгами.

Бюджет – это схема расходов и доходов определенного лица, бизнеса, семьи или государства, которая утверждается строго на определенный период времени.

Государственный бюджет – это важнейший документ, который состоит из целого ряда финансовых смет различных ведомств, служб и государственных программ. Именно в нем определяются те потребности, которые подлежат удовлетворению за счет денежных средств государственной казны. Также в бюджете указываются основные источники и ожидаемые поступления в казну государства.



Бюджет муниципального образования – это форма образования и расходования денежных средств, предназначенных для обеспечения задач и функций, отнесенных к предметам ведения местного самоуправления

Граждане – и как налогоплательщики, и как потребители общественных услуг – должны быть уверены в том, что передаваемые ими в распоряжение государства средства используются прозрачно и эффективно, приносят конкретные результаты как для общества в целом, так и для каждой семьи, для каждого человека





Бюджет Российской Федерации

федеральный бюджет;
бюджеты
государственных фондов
РФ: фонда обязательного
медицинского
страхования,
Пенсионного фонда,
фонда социального
страхования

Бюджет субъектов Российской Федерации

региональные
бюджеты;
бюджеты
территориальных
фондов медицинского
страхования

Бюджет муниципальных образований

местные бюджеты

Все звенья соответствующих бюджетных систем самостоятельны, т.е. принимаются соответствующими региональными и местными органами управления





Консолидированным бюджетом обычно называют общий свод бюджетов, который используется при анализе, расчетах и прогнозировании. Консолидированный бюджет в России – это Федеральный бюджет и Консолидированные бюджеты субъектов без бюджетов государственных внебюджетных фондов.



Консолидированный бюджет - в первую очередь статистический, характеризующий данные по доходам и расходам, источникам поступления средств и направлениям их использования по территории в целом РФ или субъектов РФ.



Показатели консолидированных бюджетов используются в бюджетном планировании. Без знания показателей консолидированного бюджета невозможен анализ формирования и использования централизованного финансового фонда страны, т.е. суммы всех финансовых ресурсов, поступающих в бюджетную систему.







Бюджетный процесс – это ежегодное формирование и исполнение бюджета

Участники бюджетного процесса:

- Президент РФ
- Органы законодательной власти
- Органы исполнительной власти (высшие должностные лица субъектов РФ, главы местного самоуправления, финансовые органы, другие уполномоченные органы)
- Органы денежно-кредитного регулирования
- Органы государственного и муниципального финансового контроля
- Государственные внебюджетные фонды
- Иные органы, на которые законодательством возложены бюджетные, налоговые и иные полномочия


Этапы бюджетного процесса:






БЮДЖЕТ

ДОХОДЫ –
поступающие в бюджет
денежные средства



РАСХОДЫ –
выплачиваемые из бюджета
денежные средства, за
исключением средств,
являющихся источниками
финансирования дефицита
бюджета



ПРОФИЦИТ: при превышении доходов над расходами принимается решение, как их использовать (например, накапливать резервы, остатки, погашать долг)

ДЕФИЦИТ: при превышении расходов над доходами принимается решение, об источниках покрытия дефицита (например, использовать имеющиеся накопления, остатки, взять в долг)





ДОХОДЫ

поступающие в бюджет денежные средства

НАЛОГОВЫЕ ДОХОДЫ

поступления от уплаты налогов, установленных Налоговым кодексом Российской Федерации

НЕНАЛОГОВЫЕ ДОХОДЫ

поступления от уплаты других сборов, установленных законодательством Российской Федерации, а также штрафов за нарушение законодательства

БЕЗВОЗМЕЗДНЫЕ ПОСТУПЛЕНИЯ

поступающие в бюджет денежные средства на безвозвратной и безвозмездной основе из других бюджетов бюджетной системы РФ (межбюджетные трансферты в виде дотаций, субсидий, субвенций), а также перечисления от физических и юридических лиц





НАЛОГОВЫЕ ДОХОДЫ
ВКЛЮЧАЮТ:



Налог на
имущество
организаций



Налог на
прибыль
организаций




Налог на
доходы
физических
лиц



Налог на
совокупный
доход

Государственная
пошлина



Другие
налоговые
доходы





Доходы от использования имущества,
находящегося в государственной или
муниципальной собственности

Плата за негативное воздействие на
окружающую среду



Денежные взыскания (штрафы) за
правонарушения в области дорожного
движения

Платежи при пользовании природными
ресурсами



Другие неналоговые доходы

Н
е
н
а
л
о
г
о
в
ы
е
Д
о
х
о
д
ы





ДОТАЦИИ

(от лат. «Dotatio» - дар, пожертвование)

предоставляются без определения конкретной цели их использования

СУБВЕНЦИИ

(от лат. «Subvenire» - приходить на помощь)

предоставляются на финансирование «переданных» другим публично-правовым образованиям полномочий

БЕЗВОЗМЕЗДНЫЕ ПОСТУПЛЕНИЯ

СУБСИДИИ

(от лат. «Subsidium» - поддержка)

предоставляются на условиях долевого софинансирования расходов других бюджетов

Иные межбюджетные трансферты





Расходы бюджета – выплачиваемые из бюджета денежные средства

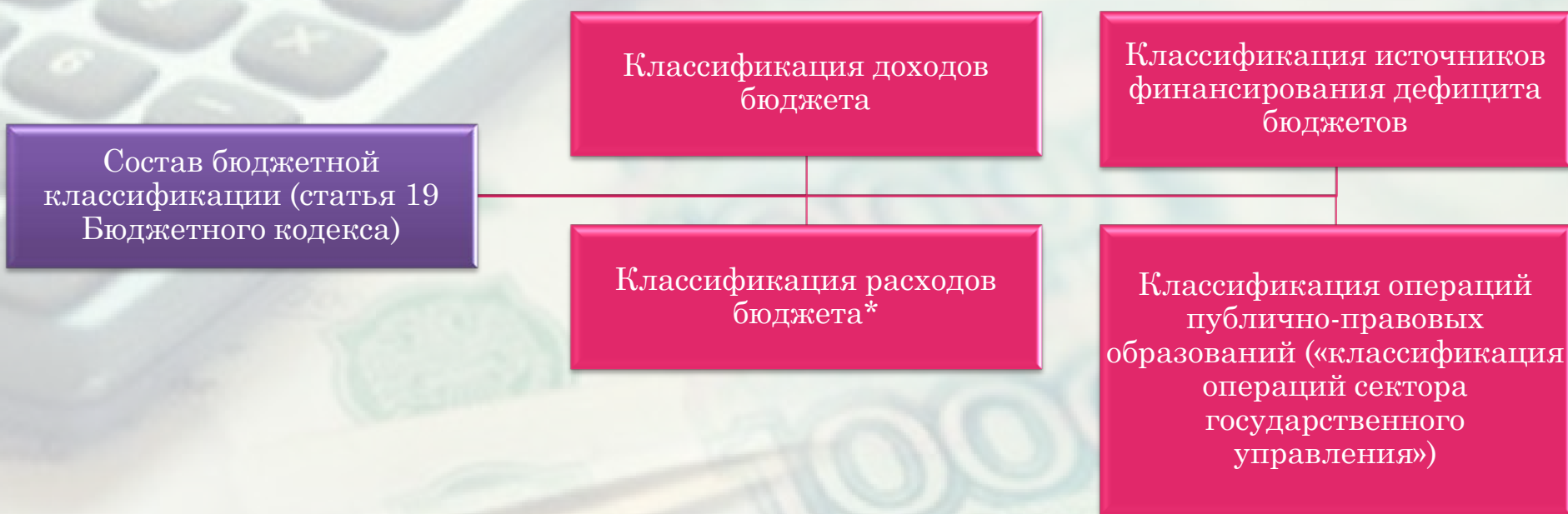
РАЗДЕЛЫ КЛАССИФИКАЦИИ РАСХОДОВ БЮДЖЕТОВ

- | | | | | | |
|---|---|---|---|--|--|
|  | 01
«Общегосударственные вопросы» |  | 02
«Национальная оборона» |  | 03
«Национальная безопасность и правоохранительная деятельность» |
|  | 04
«Национальная экономика» |  | 05
«Жилищно-коммунальное хозяйство» |  | 06
«Охрана окружающей среды» |
|  | 07
«Образование» |  | 08
«Культура и кинематография» |  | 09
«Здравоохранение» |
|  | 10
«Социальная политика» |  | 11
«Физическая культура и спорт» |  | 12
«Средства массовой информации» |
|  | 13
«Обслуживание государственного и муниципального долга» |  | 14
«Межбюджетные трансферты общего характера» | | |





Бюджетная классификация Российской Федерации – группировка доходов, расходов и источников финансирования дефицитов бюджетов бюджетной системы Российской Федерации, используемая для составления и исполнения бюджетов, составления бюджетной отчетности, обеспечивающей сопоставимость показателей бюджетов бюджетной системы Российской Федерации (статья 18 Бюджетного кодекса)



* Классификация расходов бюджетов – основа для построения ведомственной структуры расходов соответствующего бюджета.





Структура кода бюджетной классификации состоит из 20 знаков, которые применяются для всех бюджетов бюджетной системы Российской Федерации (ведомственная структура бюджетов)

Код главного распорядителя бюджетных средств (ГРБС)			Код раздела		Код подраздела		Код целевой статьи										Код вида расхода		
							Программная (непрограммная) статья					Направление расходов					группа	подгруппа	элемент
1	2	3	4	5	6	7	8	9	10	11	12	13	14	15	16	17	18	19	20
Уникальный код для каждого ГРБС			Разделы определяют отраслевое направление расходов		Подразделы детализируют направления в разделах		Целевые статьи – обеспечивают привязку бюджетных ассигнований к конкретным программам, направлением деятельности бюджетного планирования и участников бюджетного процесса в рамках подразделов										Указывают вид бюджетных ассигнований (выплаты персоналу, закупки, инвестиции, субсидии и др.)		
например:																			
908			10		03		3	5	Я	0	1	0	1	1	0	0	5	4	0
Управление СиЖКХ			Социальное обеспечение населения				Расходы, направленные на обеспечение жильем молодых семей										Иные межбюджетные трансферты		





Межбюджетные отношения органов местного самоуправления и органов государственной власти субъектов Российской Федерации строятся на следующих принципах:

- ✓ взаимной ответственности;
- ✓ применения единой для всех муниципальных образований методологии, учитывающей их индивидуальные особенности;
- ✓ выравнивание доходов муниципальных образований;
- ✓ максимально возможного сокращения встречных финансовых потоков;
- ✓ компенсации местным бюджетам в случае уменьшения доходов или увеличении расходов, возникающие вследствие решений, принимаемых органами государственной власти;
- ✓ повышение заинтересованности органов местного самоуправления в увеличении собственных доходов местных бюджетов;
- ✓ гласности.





Источники финансирования дефицита бюджета утверждаются органами законодательной (представительной) власти в законе (решении) о бюджете на очередной финансовый год по основным видам привлеченных средств.

Источниками финансирования местного бюджета могут быть внутренние источники в следующих формах:

муниципальные займы, осуществляемые путем выпуска муниципальных ценных бумаг от имени муниципального образования

кредиты, полученные от кредитных организаций

бюджетные ссуды и бюджетные кредиты, полученные от бюджетов других уровней бюджетной системы РФ

поступления от продажи имущества, находящегося в муниципальной собственности

изменение остатков средств на счетах по учету средств местного бюджета

Важнейшим условием финансирования (покрытия) бюджетного дефицита стал государственный кредит. Под государственным кредитом понимается вся совокупность финансово-экономических отношений, при которых государство выступает в качестве заемщика

Источником финансирования дефицита служат кредиты Центрального банка России. Это наиболее дешевый источник финансирования, так как между Центральным банком России и Правительством РФ складываются деловые нерыночные отношения и процентные ставки по таким кредитам носят, как правило, символический характер





Муниципальная программа представляет собой увязанный по ресурсам, исполнителям и срокам комплекс социально-экономических, организационно-хозяйственных и других мероприятий, обеспечивающих эффективное решение экономических, экологических, социальных и иных проблем развития муниципального образования

Подпрограмма муниципальной программы – составная часть муниципальной программы, формируемая с учетом согласованности с параметрами муниципальной программы (по целям, срокам, ресурсам), выделенная по направлениям (отраслям) развития соответствующей социально-экономической сферы



Ведомственная целевая программа является документом, содержащим комплекс скоординированных мероприятий, направленных на решение конкретной задачи подпрограммы муниципальной программы. Ведомственная целевая программа является самостоятельным документом.





Данный раздел ознакомит Вас с основными показателями социально-экономического развития города Гагарин, динамикой численности населения, инвестиционными проектами и объемами инвестиций Гагаринского городского поселения.

Основные
показатели
социально-
экономического
развития
Гагаринского
городского
поселения



Динамика
численности
населения
Гагаринского
городского поселения



Объем инвестиций
Гагаринского
городского
поселения по
предприятиям



Инвестиционные
проекты
Гагаринского
городского
поселения
за 2016 г.





Основные показатели социально-экономического развития Гагаринского городского поселения

ОГЛАВЛЕНИЕ

СОЦИАЛЬНО-
ЭКОНОМИЧЕСКИЕ
ПОКАЗАТЕЛИ

Показатели	2014 г (отчет)	2015 г (отчет)	2016 г (отчет)
Среднегодовая численность населения, тыс. чел.	30,1	29,7	29,3
% к предыдущему году	98,7	98,7	98,7
Объем отгруженных товаров собственного производства, выполненных работ и услуг, млн. руб.	4 658,5	15 032,4	23 097,2
Ввод в действие жилых домов, тыс.кв.м	16,1	16,5	21,3
Среднесписочная численность работников малых и средних предприятий, тыс. чел.	6,87	6,88	6,9
Численность безработных, зарегистрированных в гос. учреждениях службы занятости населения, тыс. чел.	0,23	0,22	0,14
Среднемесячная номинальная начисленная заработная плата, тыс. руб.	23,6	27,0	31,6
Инвестиции, млн. руб.	3 694,9	8 923,5	8 618,7
Численность детей в дошкольных образовательных учреждениях, тыс. чел.	1,64	1,94	
Численность обучающихся в общеобразовательных учреждениях, тыс. чел.	3,92	4,04	

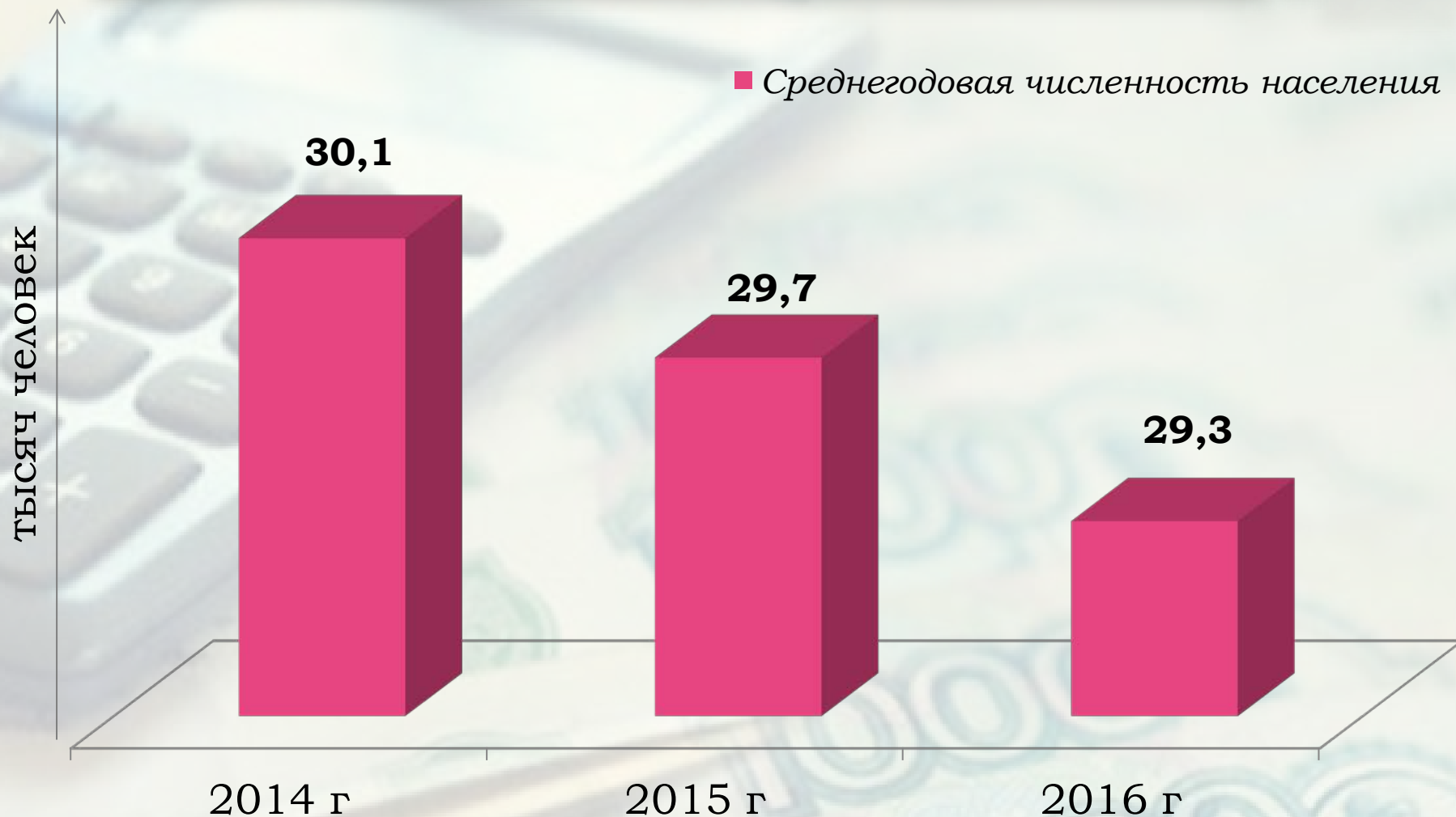




Динамика численности населения Гагаринского городского поселения

ОГЛАВЛЕНИЕ

СОЦИАЛЬНО-ЭКОНОМИЧЕСКИЕ ПОКАЗАТЕЛИ

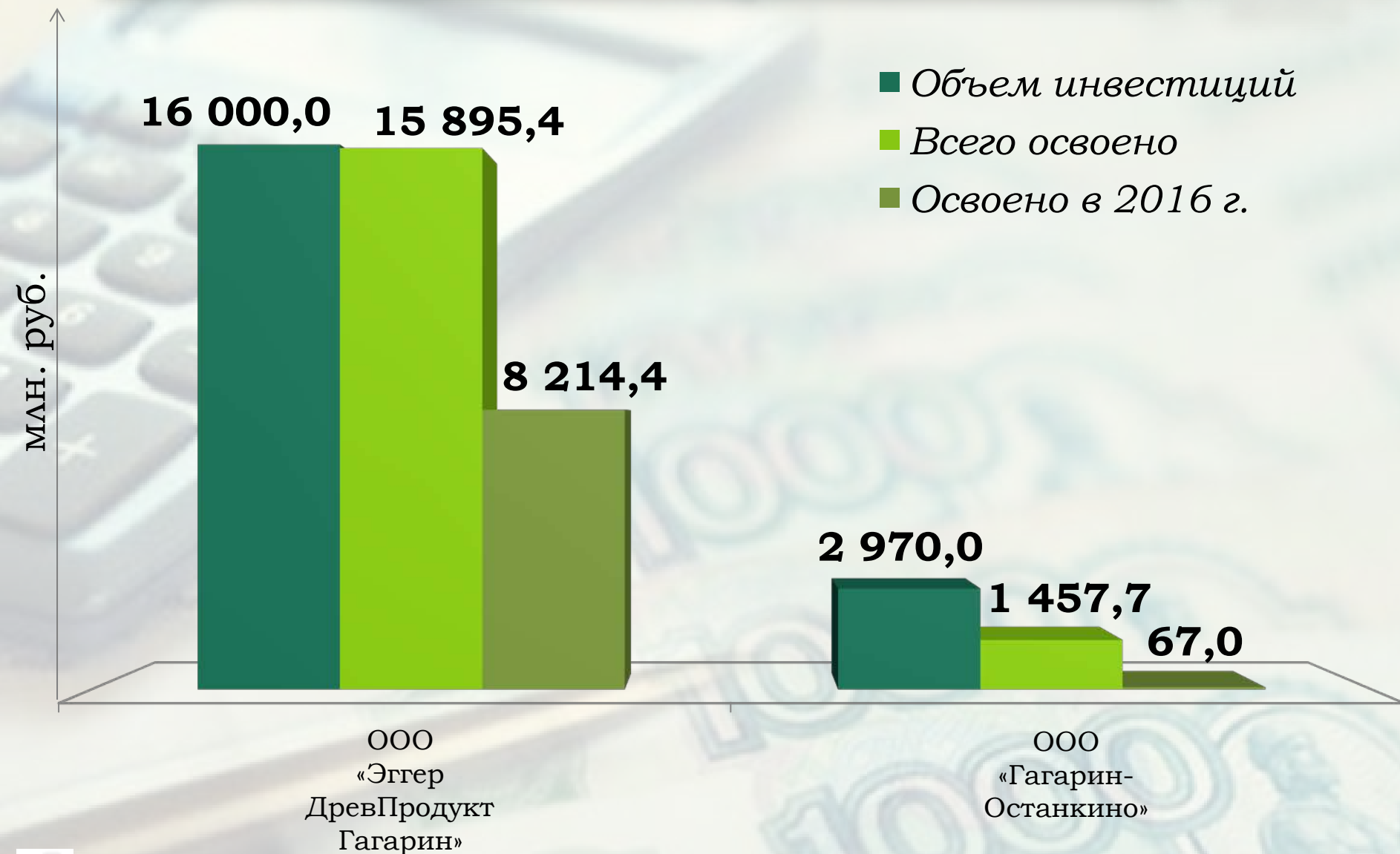




Объем инвестиций Гагаринского городского поселения по предприятиям

ОГЛАВЛЕНИЕ

СОЦИАЛЬНО-ЭКОНОМИЧЕСКИЕ ПОКАЗАТЕЛИ

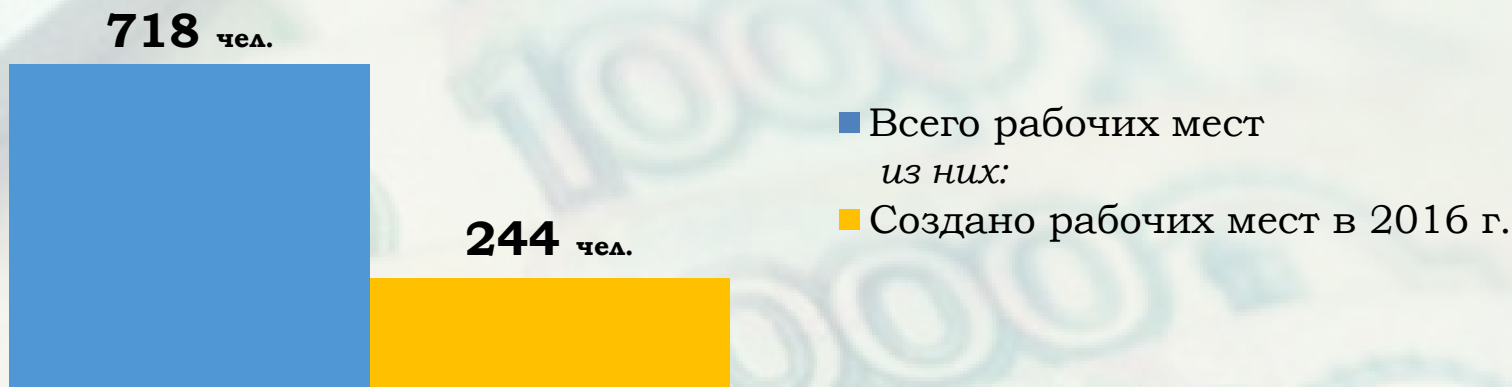




ООО «ЭГЕРДРЕВПРОДУКТГАГАРИН»

В 2015-2016 г. реализуют инвестиционный проект «Завод МДФ». В рамках данного проекта построено здание завода, установлена линия по производству напольных покрытий, пресс для производства МДФ, а также мини-ТЭЦ, которая работает на биологическом топливе, построена подстанция на 20 МВт.

В 2016 г. предприятие завершило строительство и сдало в эксплуатацию 18-квартирный жилой дом. Все квартиры с индивидуальным отоплением, полностью меблированы и оснащены необходимой бытовой техникой, в планах строительство еще одного дома.



Предприятие внесено в перечень одобренных инвестиционных проектов Смоленской области с 01.01.14 г. Сумма льгот по налогу на имущество составляет 71 207,4 тыс. руб.





ООО «ГАГАРИН-ОСТАНКИНО»

В 2015 г. были запущены объекты первой и второй очереди строительства завода: цех по убою свиней и цех производства полуфабрикатов.

Проект «Строительство костно-жирового цеха, административного и производственного зданий, цеха по выпуску мясных полуфабрикатов» - завершен.





Данный раздел ознакомит Вас с параметрами бюджета Гагаринского городского поселения Гагаринского района Смоленской области, основными направлениями бюджетной политики и налоговой политики, структурой и динамикой объема муниципального долга, расходами на обслуживание долговых обязательств и источниками финансирования дефицита бюджета Гагаринского городского поселения.

Исполнение основных направлений бюджетной политики Гагаринского городского поселения



Исполнение основных направлений налоговой политики Гагаринского городского поселения



Исполнение бюджета Гагаринского городского поселения за 2016 год



Основные параметры бюджета Гагаринского городского поселения за 2016 год



Источники финансирования дефицита бюджета Гагаринского городского поселения за 2016 год



Динамика объема муниципального долга Гагаринского городского поселения





Бюджетная политика города была направлена на исполнение комплекса мер по оптимизации расходных обязательств, в том числе – внедрение принципа нуждаемости при оказании социальной поддержки, повышение качества муниципальных услуг, достижение конкретных общественно значимых результатов

- минимизация рисков несбалансированности при бюджетном планировании
- повышение эффективности распределения бюджетных средств, ответственного подхода к принятию новых расходных обязательств с учетом их социально-экономической значимости
- участие, исходя из возможностей местного бюджета, в реализации программ и мероприятий, софинансируемых из областного и федерального бюджетов
- снижение неэффективных расходов местного бюджета
- повышение объективности и качества бюджетного планирования на основе муниципальных заданий и нормативов затрат на оказание муниципальных услуг бюджетными учреждениями
- повышение эффективности муниципального финансового контроля, усиление роли ведомственного контроля в отношении муниципальных учреждений
- реализация принципов открытости и прозрачности управления муниципальными финансами, в том числе путем государственной интегрированной системы управления общественными финансами «Электронный бюджет» и составления «Бюджета для граждан»





Основные направления налоговой политики исполнялись с учетом поставленных задач и целей, сущность которых состоит в сохранении и развитии налогового потенциала, обеспечивающего бюджетную устойчивость в среднесрочной и долгосрочной перспективе.

формирование устойчивой налоговой базы для обеспечения сбалансированности бюджета Гагаринского городского поселения, обеспечение своевременности и полноты поступлений в бюджет города по доходным источникам, укрепление платежной и налоговой дисциплины

создание благоприятных условий для обеспечения инвестиционной привлекательности Гагаринского городского поселения Гагаринского района Смоленской области

обеспечение эффективности управления муниципальной собственностью и увеличение доходов от ее использования в целях обеспечения увеличения неналоговых доходов бюджета

выполнение мероприятий, направленных на расширение налогооблагаемой базы по имущественным налогам и сокращение количества незарегистрированных земельных участков и других объектов недвижимости

максимально эффективное использование доходных источников, отказ от реализации задач, не носящих первоочередной характер





ДОХОДЫ



РАСХОДЫ

% исполнения

96,2%


157 533,9 тыс. руб.

% исполнения

83,7%

146 379,3 тыс. руб.

5 380 рублей



5 000 рублей

в среднем на
одного жителя



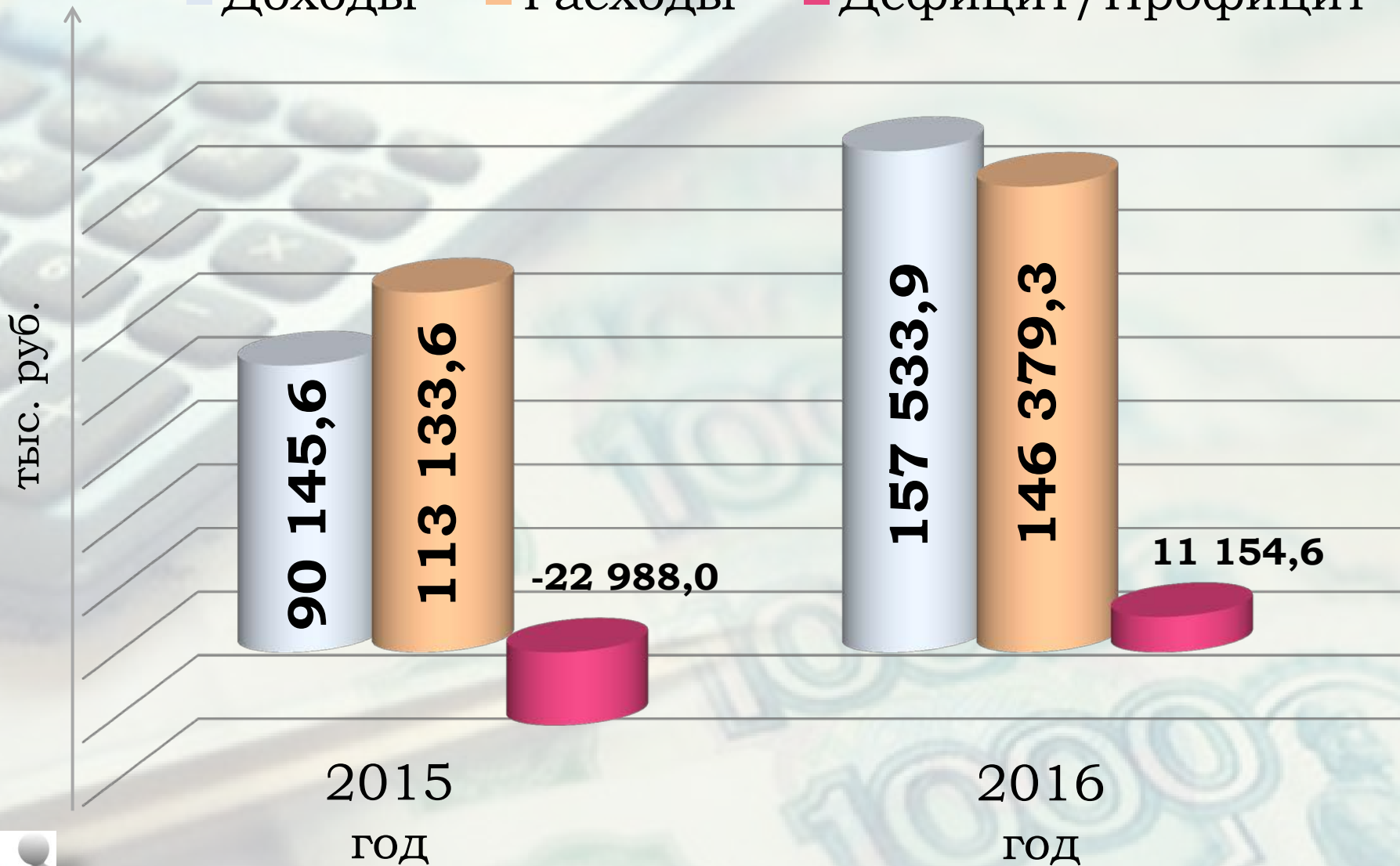


Основные параметры бюджета Гагаринского городского поселения за 2016 год

ОГЛАВЛЕНИЕ

ОБЩАЯ
ХАРАКТЕРИСТИКА

■ Доходы ■ Расходы ■ Дефицит / Профицит





*Кредиты
кредитных
организаций*

*Изменение остатков
средств на счетах по
учету средств бюджета*

получение погашение



7 000,0

-

3 823,3

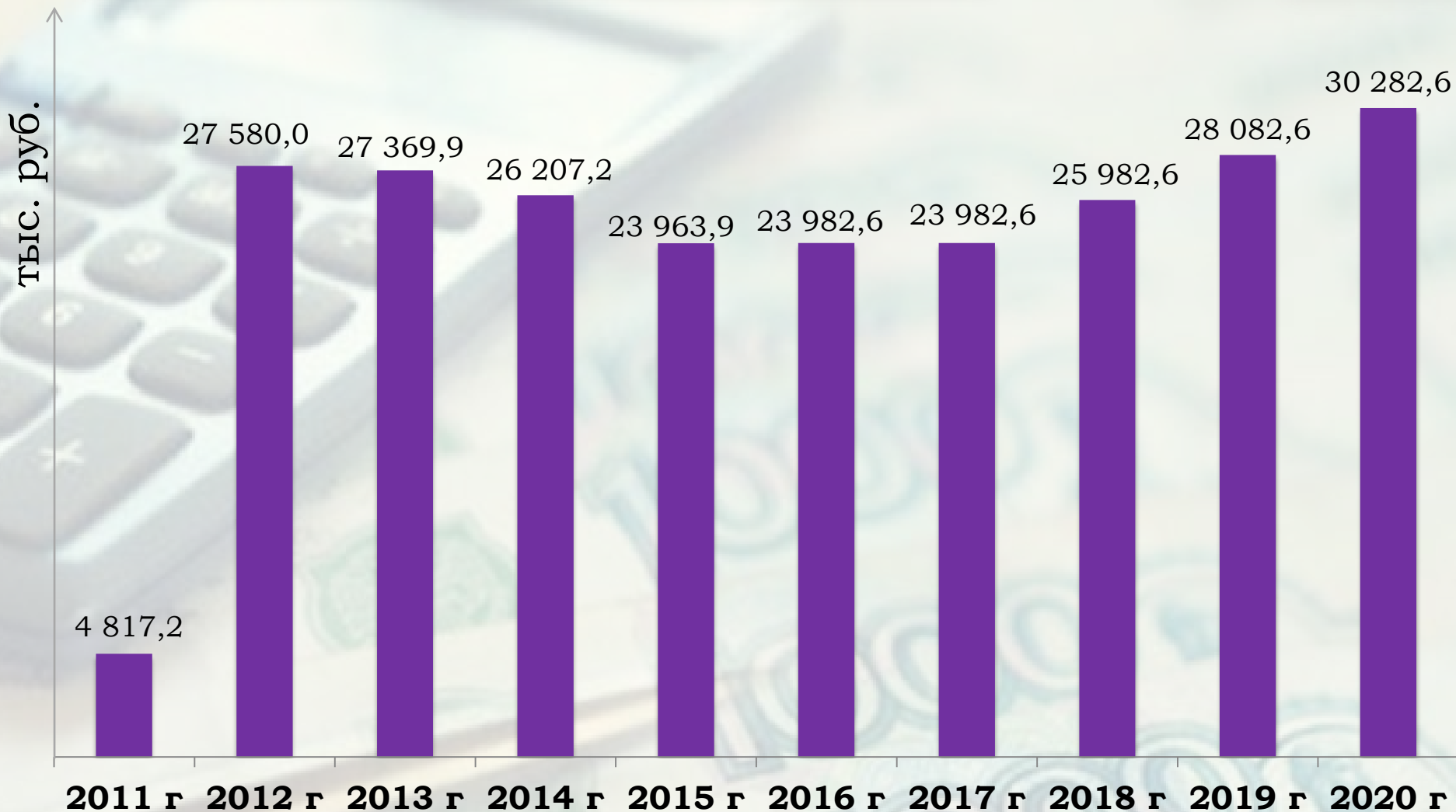




Динамика объема муниципального долга Гагаринского городского поселения

[ОГЛАВЛЕНИЕ](#)

[ОБЩАЯ
ХАРАКТЕРИСТИКА](#)





IV. ДОХОДЫ БЮДЖЕТА ГАГАРИНСКОГО ГОРОДСКОГО ПОСЕЛЕНИЯ ГАГАРИНСКОГО РАЙОНА СМОЛЕНСКОЙ ОБЛАСТИ

*Данный раздел ознакомит Вас с доходами бюджета муниципального образования
Гагаринского городского поселения Гагаринского района Смоленской области, динамикой
исполнения доходов бюджета*

Структура доходов
Гагаринского
городского
поселения в 2016 г.



Информация об
объёме доходов
Гагаринского
городского
поселения в расчете
на душу
населения



Поступление
налоговых доходов в
бюджет в 2016 г



Динамика
поступления
налоговых доходов в
бюджет



Поступление
неналоговых доходов
в бюджет в 2016 г



Динамика
поступления
неналоговых доходов
в бюджет



Безвозмездные
поступления в
бюджет в 2016 г



Динамика
безвозмездных
поступлений в
бюджет



Доходы
дорожного фонда



Поступившие
доходы дорожного
фонда в 2016 г.





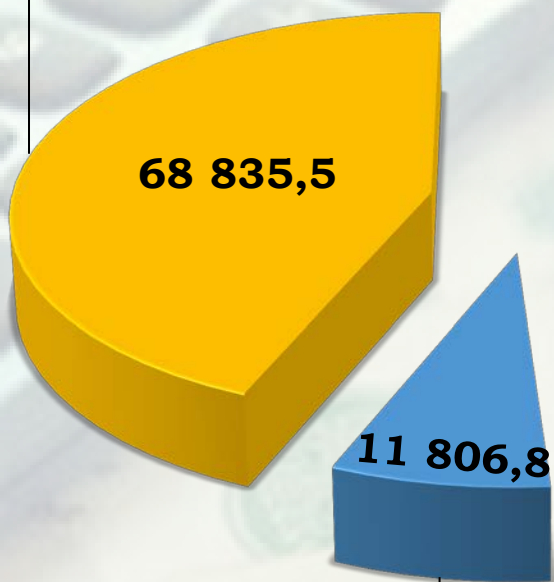
Структура доходов Гагаринского городского поселения в 2016 г.

тыс. руб.

ОГЛАВЛЕНИЕ

ДОХОДЫ
БЮДЖЕТА

43,7%



68 835,5

11 806,8

7,5%

76 891,6

48,8%

■ *Налоговые доходы*

■ *Неналоговые доходы*

■ *Безвозмездные поступления*





Информация об объеме доходов Гагаринского городского поселения в расчете на душу населения

ОГЛАВЛЕНИЕ

ДОХОДЫ
БЮДЖЕТА

	2015 год	2016 год
Налоговые доходы (тыс. руб.)	64 778,4	76 891,6
темп роста (%)	87,1	118,7
Неналоговые доходы (тыс. руб.)	10 172,3	11 806,8
темп роста (%)	50,0	116,1
Безвозмездные поступления (тыс. руб.)	15 194,9	68 835,5
темп роста (%)	182,7	453,0
ИТОГО ДОХОДОВ (тыс. руб.)	90 145,6	157 533,9
Численность постоянного населения (тыс. чел.)	29,34	29,29
ДОХОДЫ НА ДУШУ НАСЕЛЕНИЯ (рублей)	3 072,4	5 378,4





Поступление налоговых доходов в бюджет в 2016 г

тыс. руб.

ОГЛАВЛЕНИЕ

ДОХОДЫ
БЮДЖЕТА

ВСЕГО ПОСТУПИЛО:

76 891,6

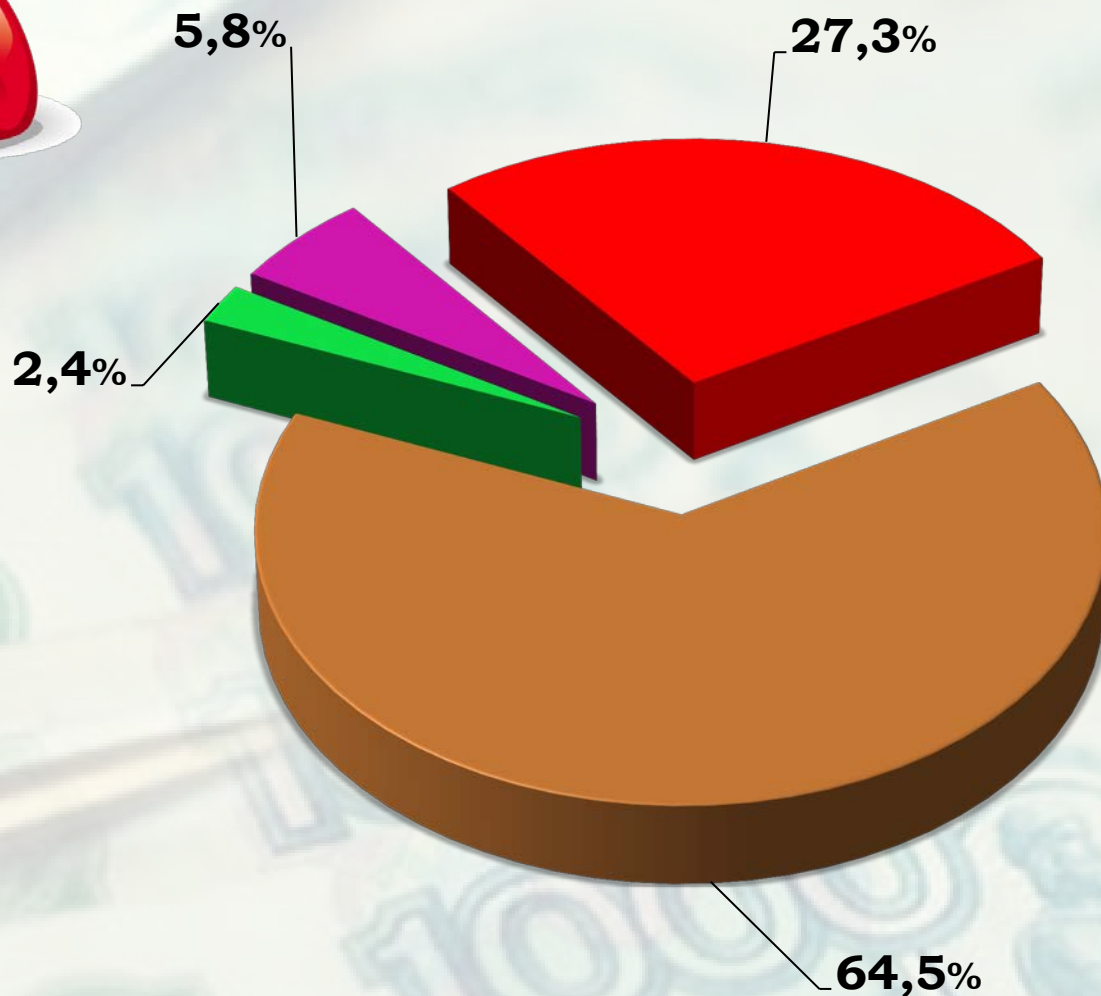


НДФЛ 49 616,0

Акцизы 1 848,7

Налог на имущество
физических лиц 4 465,5

Земельный налог 20 961,4



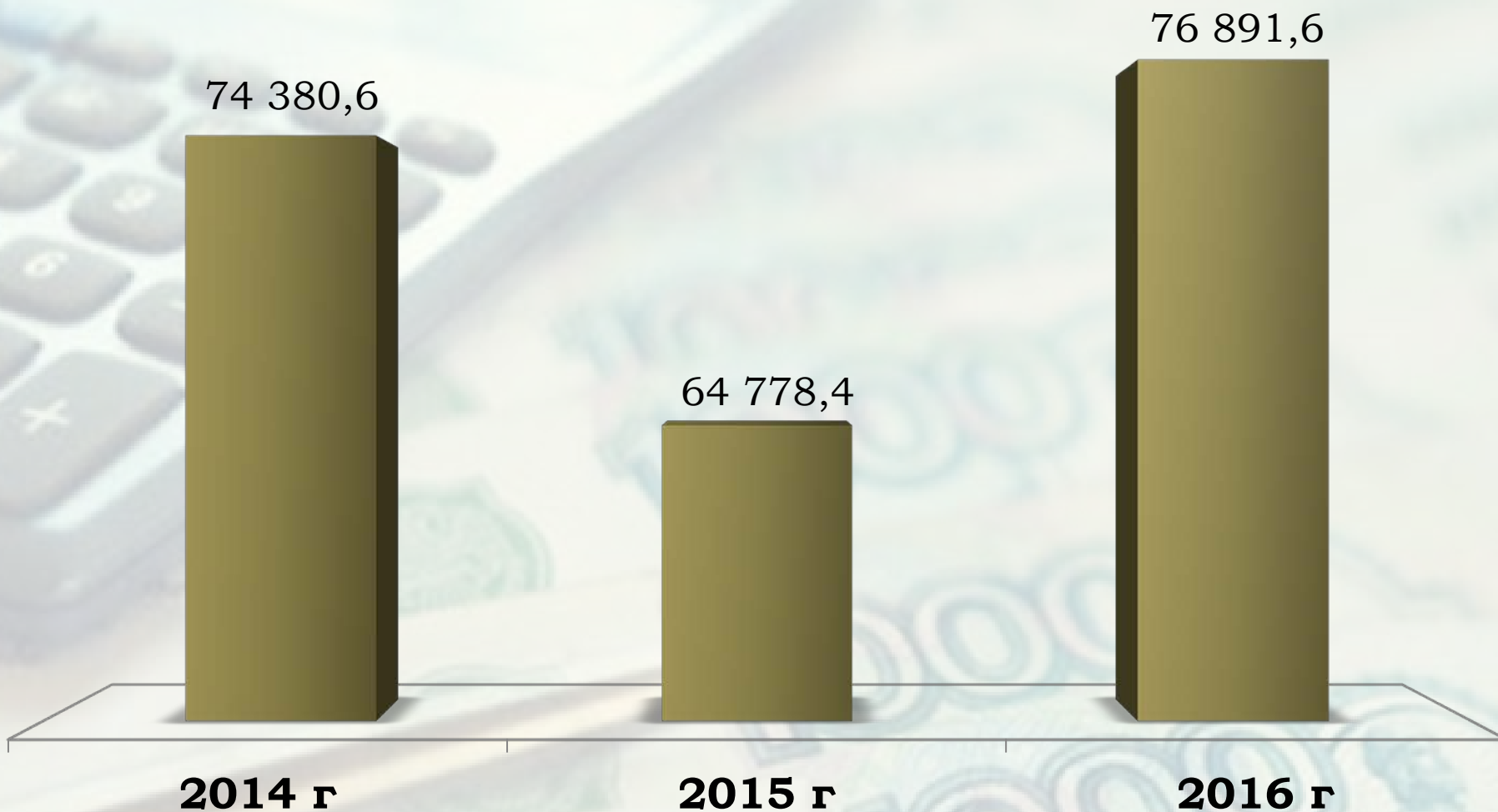


Динамика поступления налоговых доходов в бюджет

тыс. руб.

[ОГЛАВЛЕНИЕ](#)

[ДОХОДЫ БЮДЖЕТА](#)





Поступление неналоговых доходов в бюджет в 2016 г

тыс. руб.

[ОГЛАВЛЕНИЕ](#)

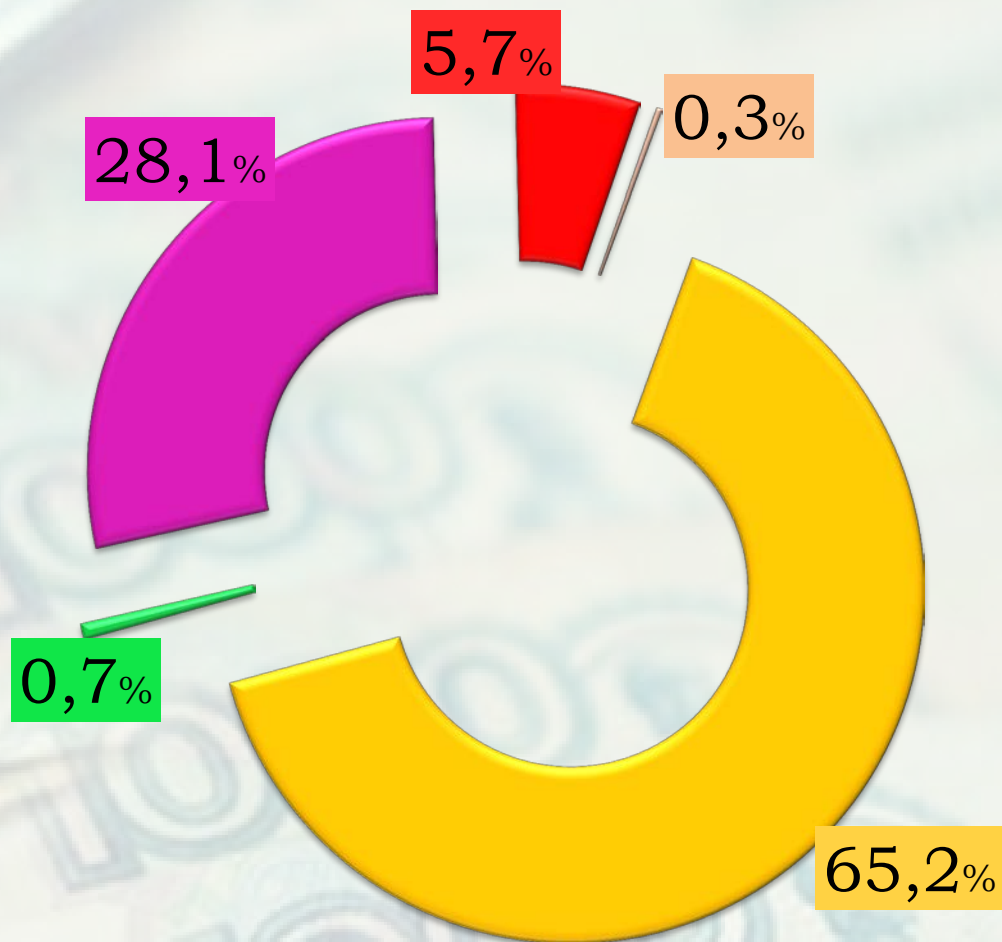
[ДОХОДЫ БЮДЖЕТА](#)

ВСЕГО ПОСТУПИЛО:

11 806,8



Доходы от использования имущества	7 698,0
Доходы от компенсации затрат	87,0
Доходы от продаж	3 320,4
Штрафы	668,7
Прочие неналоговые доходы	32,7




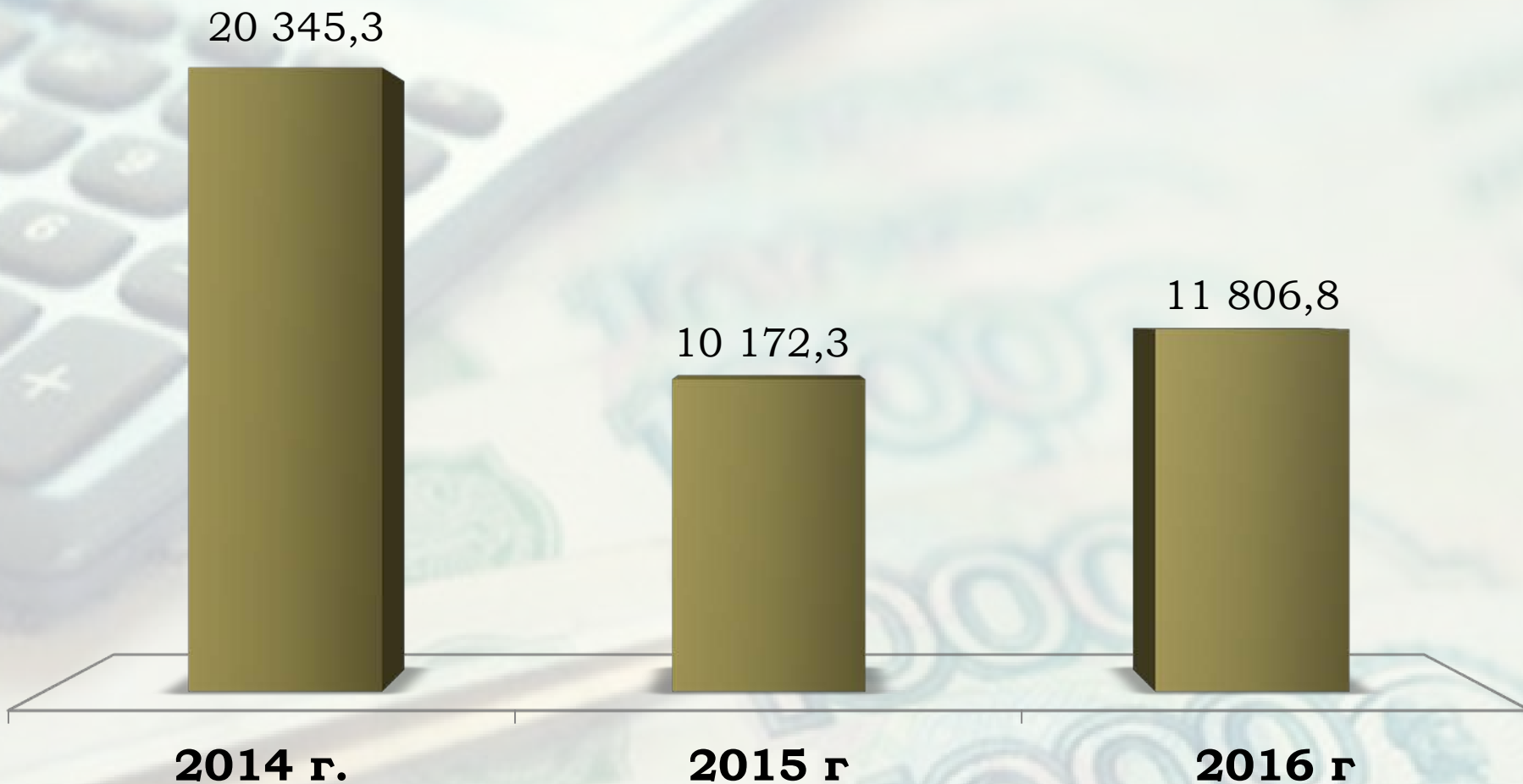


Динамика поступления неналоговых доходов в бюджет

тыс. руб.

 [ОГЛАВЛЕНИЕ](#)

 [ДОХОДЫ БЮДЖЕТА](#)





Безвозмездные поступления в бюджет в 2016 г

тыс. руб.

ОГЛАВЛЕНИЕ

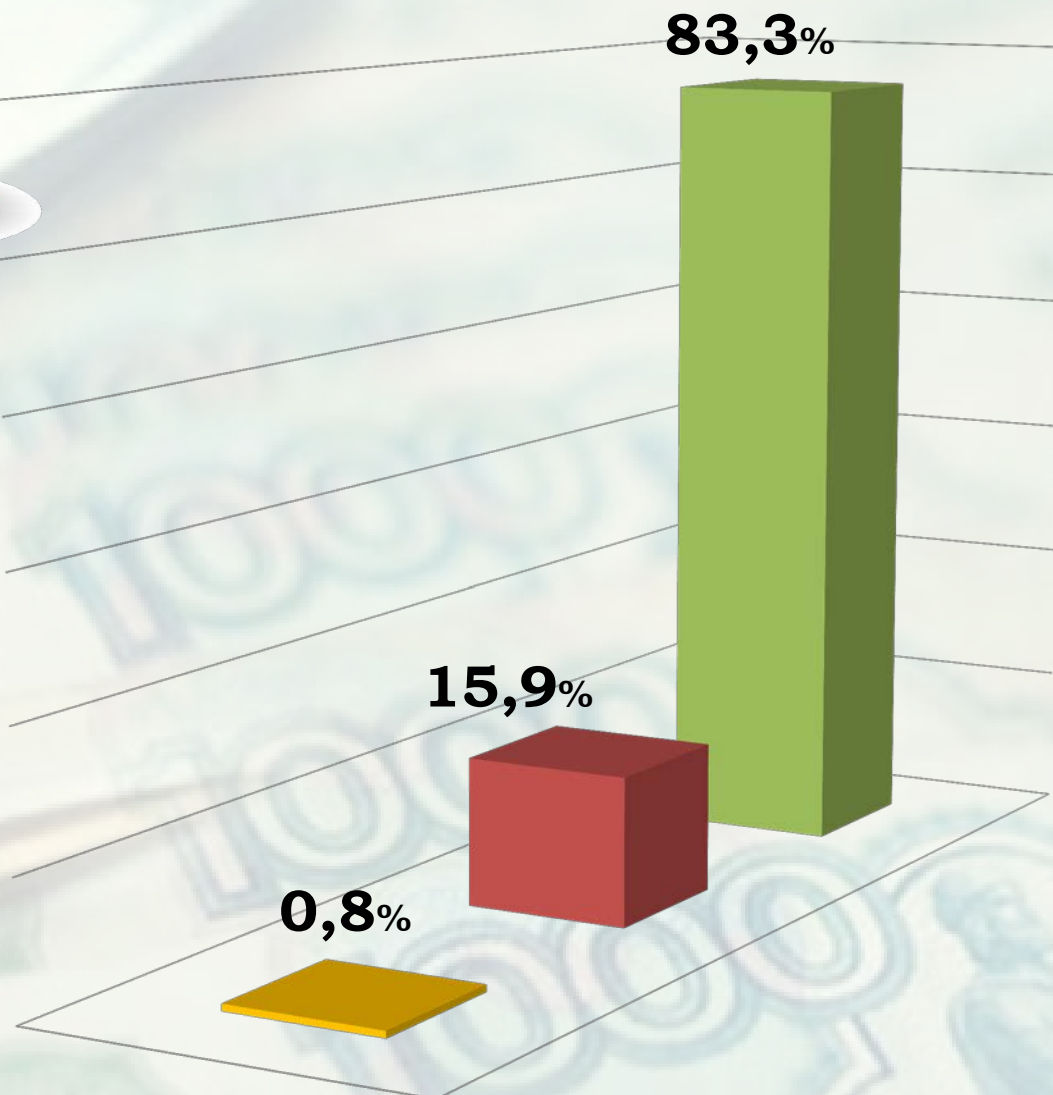
ДОХОДЫ
БЮДЖЕТА

ВСЕГО ПОСТУПИЛО:

68 835,5



■ Другие межбюджетные трансферты	525,6
■ Дотации	10 949,2
■ Субсидии	57 360,7



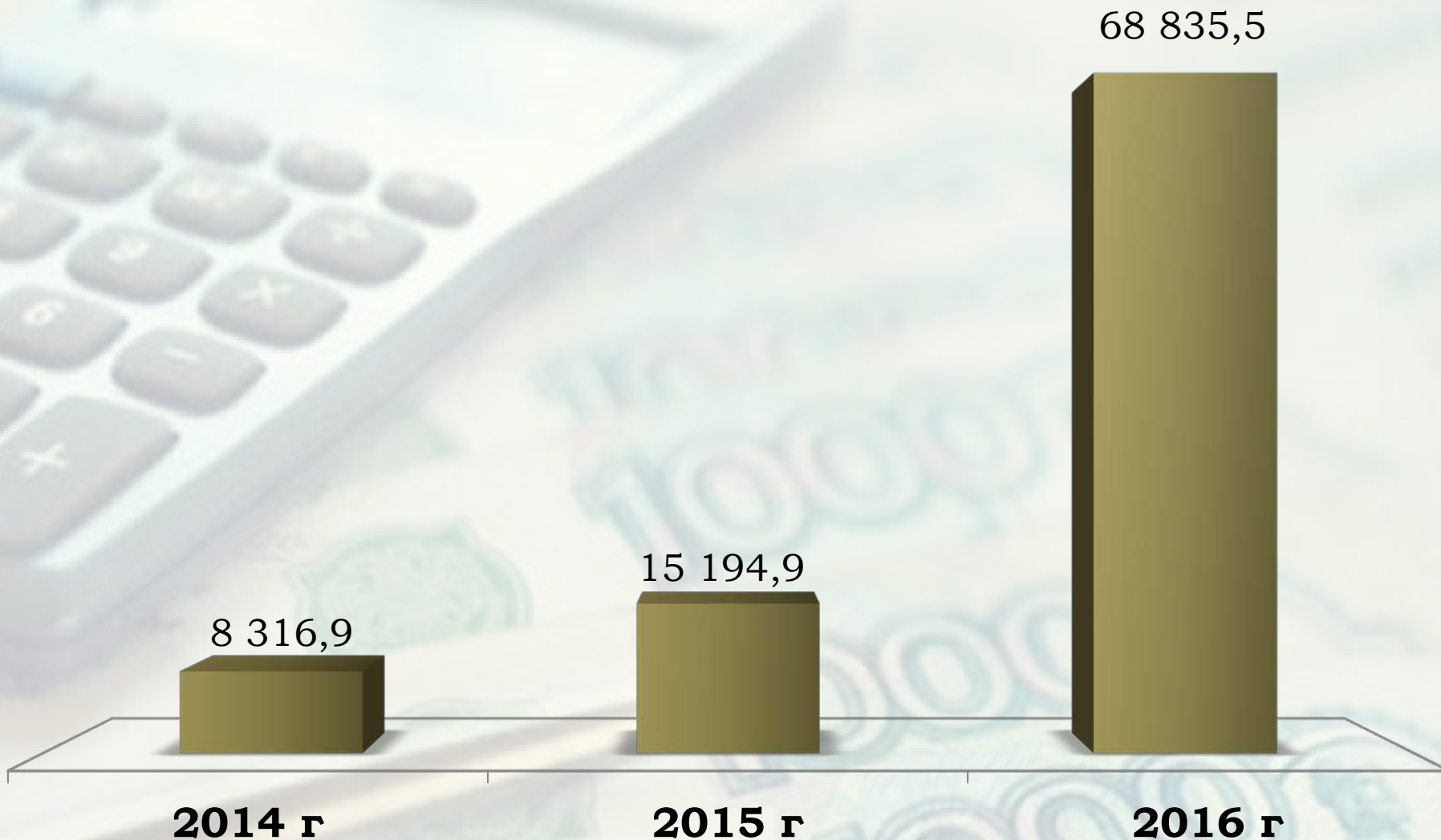


Динамика безвозмездных поступлений в бюджет

тыс. руб.

ОГЛАВЛЕНИЕ

ДОХОДЫ
БЮДЖЕТА





Муниципальный Дорожный фонд муниципального образования Гагаринского городского поселения Гагаринского района Смоленской области (далее дорожный фонд) – часть средств бюджета Гагаринского городского поселения, подлежащих использованию в целях финансового обеспечения дорожной деятельности в отношении автомобильных дорог общего пользования местного значения, а также капитального ремонта и ремонта дворовых территорий многоквартирных домов, проездов к дворовым территориям многоквартирных домов, за исключением дворовых территорий многоквартирных домов, относящихся к общему имуществу собственников помещений в многоквартирном доме

ТЫС.РУБ.

37 101,0



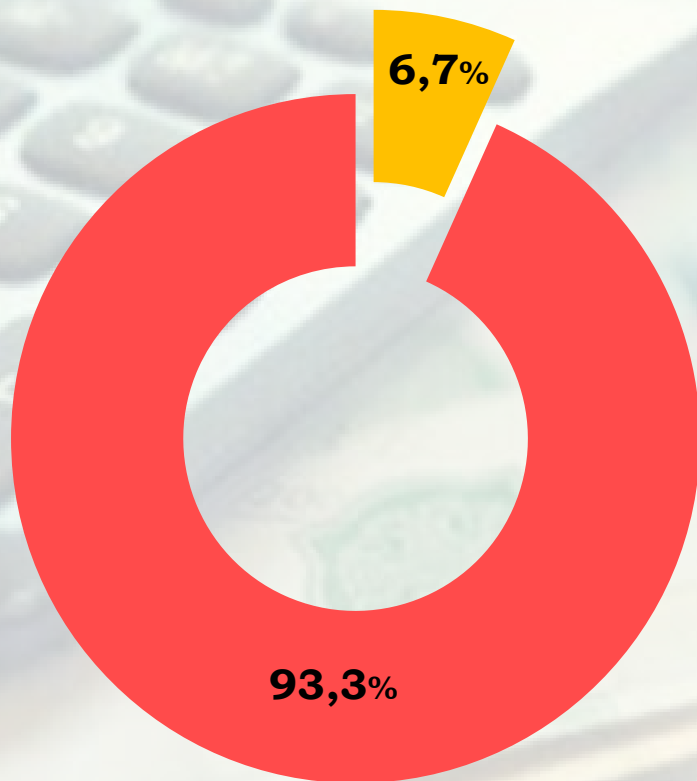
2016 год

- ✓ Объем денежных средств дорожного фонда утверждается решением Совета депутатов города Гагарин Смоленской области о местном бюджете в размере не менее прогнозируемого объема доходов местного бюджета
- ✓ Объем денежных средств дорожного фонда подлежит корректировке в текущем финансовом году с учетом фактических поступлений доходов бюджета Гагаринского городского поселения
- ✓ Объем денежных средств дорожного фонда может быть увеличен в текущем финансовом году в случае направления дополнительных доходов в соответствии с решением Совета депутатов города Гагарин Смоленской области о местном бюджете с учетом потребности в назначениях в текущем финансовом году





- *Собственные средства*
- *Безвозмездные поступления*



Собственные средства:

■ **2 491,6**

Акцизы на нефтепродукты

1 848,7

*Доходы от возмещения вреда
дорогам за проезд
большегрузного транспорта*

642,9

Безвозмездные поступления: ■ **34 609,4**

Областной бюджет

34 083,8

*Бюджет МО «Гагаринский
район»*

525,6





V. РАСХОДЫ БЮДЖЕТА ГАГАРИНСКОГО ГОРОДСКОГО ПОСЕЛЕНИЯ ГАГАРИНСКОГО РАЙОНА СМОЛЕНСКОЙ ОБЛАСТИ

ОГЛАВЛЕНИЕ

Данный раздел ознакомит Вас с расходами, которые финансировались из бюджета Гагаринского городского поселения в 2016 году, динамикой исполнения расходов местного бюджета. Какие расходы заняли наибольший удельный вес в общем объеме расходов.

Структура расходов бюджета за 2016 год

Динамика исполнения бюджетных расходов в Гагаринском районе

Расходы бюджета в рамках муниципальных программ за 2016 год

Показатели бюджетных расходов по отраслям социально-культурной сферы в за 2016 г

Показатели бюджетных расходов на общегосударственные вопросы в 2016 г.

Показатели бюджетных расходов на национальную экономику в 2016 г.

Основные направления расходов бюджета в области национальной экономика в 2016 г

Показатели бюджетных расходов на жилищно-коммунальное хозяйство в 2016 г

Показатели бюджетных расходов на жилищное хозяйство в 2016 г.

Основные мероприятия в области жилищного хозяйства в 2016 г

Основные мероприятия в области коммунального хозяйства в 2016 г.

Показатели бюджетных расходов на благоустройство в 2016 г.

Основные мероприятия в области благоустройства в 2016 г.

Куда направляются средства дорожного фонда



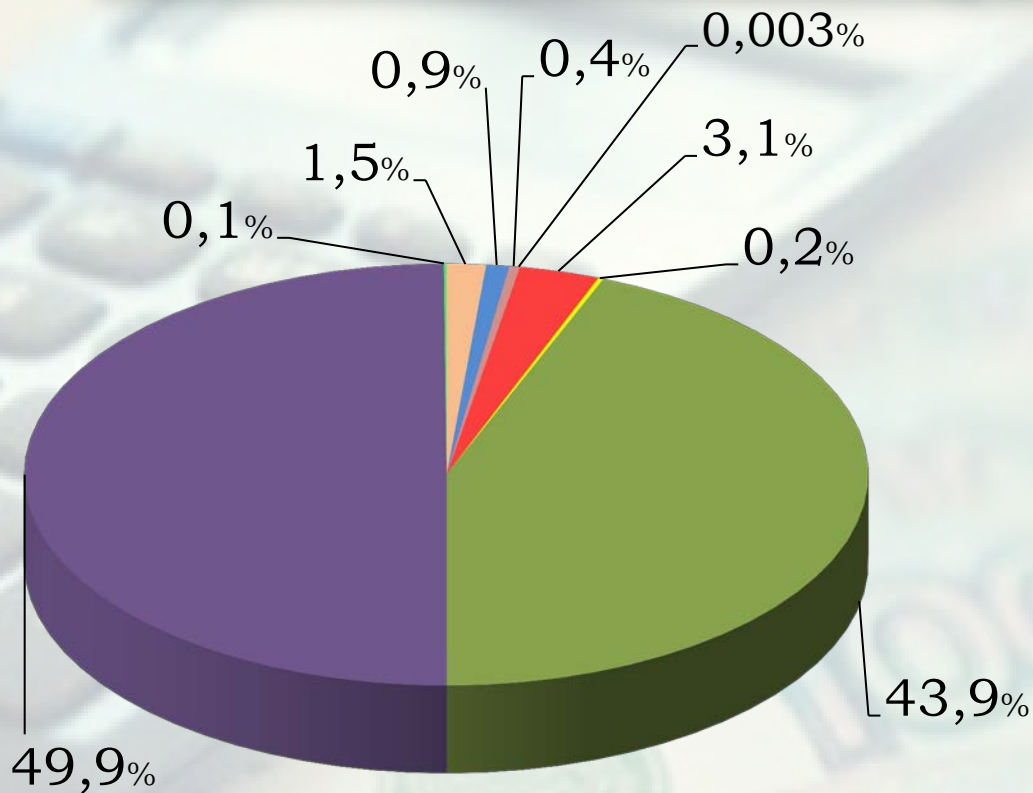


Структура расходов бюджета за 2016 г.

ОГЛАВЛЕНИЕ

РАСХОДЫ БЮДЖЕТА

тыс. руб.



Общегосударственные вопросы	4 509,2
Национальная безопасность и правоохранительная деятельность	290,0
Национальная экономика	64 311,4
Жилищно-коммунальное хозяйство	73 040,1
Образование	142,9
Культура, кинематография	2 212,3
Социальная политика	1 289,5
Физическая культура и спорт	578,6
Обслуживание государственного долга	5,3

ВСЕГО РАСХОДОВ:

146 379,3



БЮДЖЕТ ДЛЯ ГРАЖДАН: V. Расходы бюджета

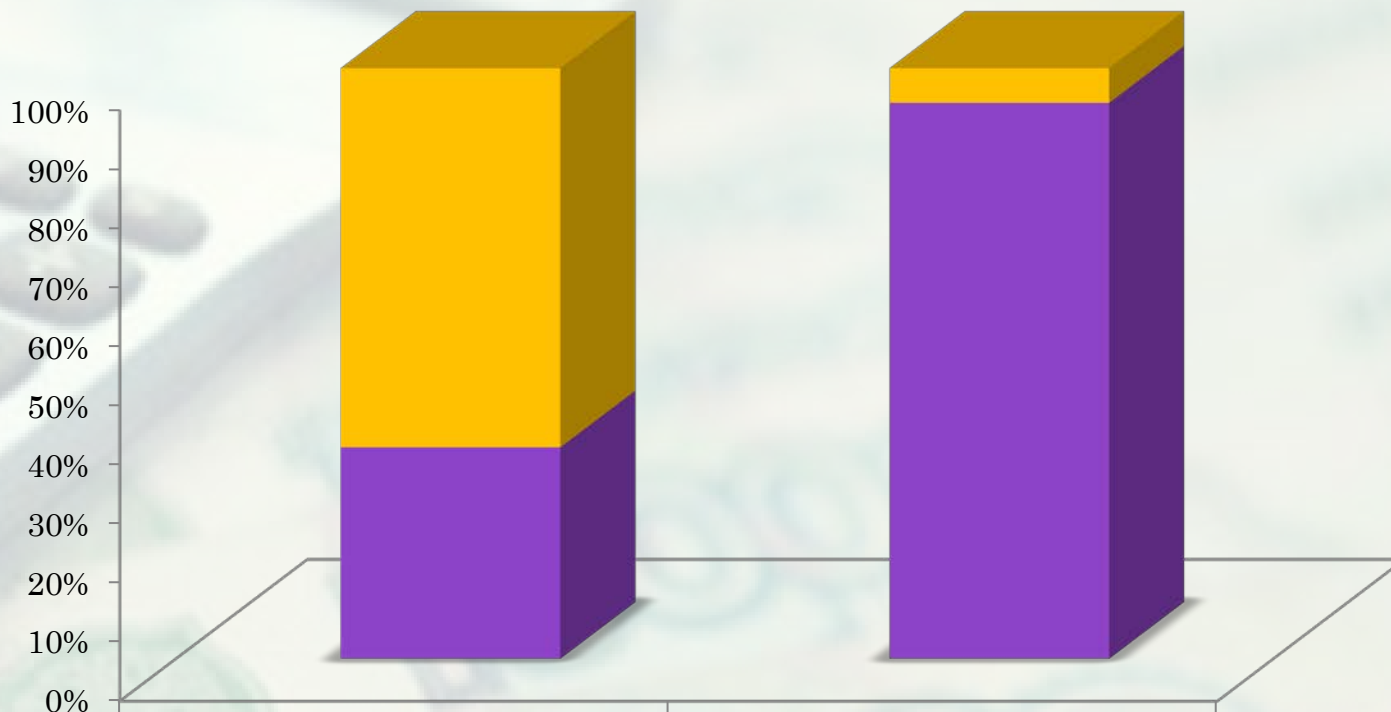




Динамика исполнения бюджетных расходов в Гагаринском городском поселении

ОГЛАВЛЕНИЕ

РАСХОДЫ БЮДЖЕТА



непрограммная часть расходов, тыс.руб.	72 602,2	8 604,6
расходы в рамках муниципальных программ, тыс.руб.	40 531,4	137 774,7

ВСЕГО: 113 133,6

146 379,3



Расходы бюджета в рамках муниципальных программ за 2016 г.

тыс. руб.

ОГЛАВЛЕНИЕ

РАСХОДЫ БЮДЖЕТА

МУНИЦИПАЛЬНАЯ ПРОГРАММА	УТОЧНЕННЫЙ ПЛАН	ФАКТ	ПРОЦЕНТ ИСПОЛНЕНИЯ
 РАЗВИТИЕ МАЛОГО И СРЕДНЕГО ПРЕДПРИНИМАТЕЛЬСТВА НА ТЕРРИТОРИИ МУНИЦИПАЛЬНОГО ОБРАЗОВАНИЯ «ГАГАРИНСКИЙ РАЙОН» СМОЛЕНСКОЙ ОБЛАСТИ НА 2015-2017 ГОДЫ	349,8	349,8	100,00%
 РАЗВИТИЕ КУЛЬТУРЫ НА ТЕРРИТОРИИ МУНИЦИПАЛЬНОГО ОБРАЗОВАНИЯ «ГАГАРИНСКИЙ РАЙОН» СМОЛЕНСКОЙ ОБЛАСТИ НА 2016-2018 ГОДЫ	2 013,4	2 012,6	99,98%
 РАЗВИТИЕ ФИЗИЧЕСКОЙ КУЛЬТУРЫ И СПОРТА В МУНИЦИПАЛЬНОМ ОБРАЗОВАНИИ «ГАГАРИНСКИЙ РАЙОН» СМОЛЕНСКОЙ ОБЛАСТИ 2014-2017 ГОДЫ	580,3	578,6	99,71%
 РЕАЛИЗАЦИЯ МОЛОДЕЖНОЙ ПОЛИТИКИ НА ТЕРРИТОРИИ МУНИЦИПАЛЬНОГО ОБРАЗОВАНИЯ «ГАГАРИНСКИЙ РАЙОН» СМОЛЕНСКОЙ ОБЛАСТИ НА 2014-2017 ГОДЫ	143,0	142,9	99,93%
 ПЕРЕСЕЛЕНИЕ ГРАЖДАН ИЗ АВАРИЙНОГО ЖИЛИЩНОГО ФОНДА ГАГАРИНСКОГО ГОРОДСКОГО ПОСЕЛЕНИЯ ГАГАРИНСКОГО РАЙОНА СМОЛЕНСКОЙ ОБЛАСТИ НА 2013-2017 ГОДЫ	35 428,0	24 791,8	69,98%
 РАЗВИТИЕ ЖИЛИЩНОГО СТРОИТЕЛЬСТВА НА ТЕРРИТОРИИ МУНИЦИПАЛЬНОГО ОБРАЗОВАНИЯ «ГАГАРИНСКИЙ РАЙОН» СМОЛЕНСКОЙ ОБЛАСТИ НА 2014-2020 ГОДЫ	4 743,4	4 700,6	99,10%

МУНИЦИПАЛЬНАЯ ПРОГРАММА	УТОЧНЕННЫЙ ПЛАН	ФАКТ	ПРОЦЕНТ ИСПОЛНЕНИЯ
 <p>КОМПЛЕКСНОЕ РАЗВИТИЕ ТРАНСПОРТНОЙ ИНФРАСТРУКТУРЫ МУНИЦИПАЛЬНОГО ОБРАЗОВАНИЯ «ГАГАРИНСКИЙ РАЙОН» СМОЛЕНСКОЙ ОБЛАСТИ НА 2015-2017 ГОДЫ</p>	104 392,5	87 641,7	83,95%
 <p>КОМПЛЕКСНОЕ РАЗВИТИЕ СИСТЕМ КОММУНАЛЬНОЙ ИНФРАСТРУКТУРЫ НА ТЕРРИТОРИИ МУНИЦИПАЛЬНОГО ОБРАЗОВАНИЯ «ГАГАРИНСКИЙ РАЙОН» СМОЛЕНСКОЙ ОБЛАСТИ НА 2015-2017 ГОДЫ</p>	15 021,7	14 895,6	99,16%
 <p>ОХРАНА ОКРУЖАЮЩЕЙ СРЕДЫ НА ТЕРРИТОРИИ МУНИЦИПАЛЬНОГО ОБРАЗОВАНИЯ «ГАГАРИНСКИЙ РАЙОН» СМОЛЕНСКОЙ ОБЛАСТИ НА 2015-2017 ГОДЫ</p>	972,8	972,8	100,00%
 <p>ПОДДЕРЖКА СОЦИАЛЬНО ОРИЕНТИРОВАННЫХ ОБЩЕСТВЕННЫХ И ИНЫХ НЕКОММЕРЧЕСКИХ ОРГАНИЗАЦИЙ В МУНИЦИПАЛЬНОМ ОБРАЗОВАНИИ «ГАГАРИНСКИЙ РАЙОН» СМОЛЕНСКОЙ ОБЛАСТИ НА 2016-2018 ГОДЫ</p>	317,5	317,5	100,00%
 <p>УПРАВЛЕНИЕ МУНИЦИПАЛЬНЫМ ИМУЩЕСТВОМ НА 2016-2018 ГОДЫ</p>	14,0	14,0	100,00%
 <p>СОЗДАНИЕ УСЛОВИЙ ДЛЯ ЗАЩИТЫ НАСЕЛЕНИЯ И ТЕРРИТОРИИ МУНИЦИПАЛЬНОГО ОБРАЗОВАНИЯ «ГАГАРИНСКИЙ РАЙОН» СМОЛЕНСКОЙ ОБЛАСТИ ОТ ЧРЕЗВЫЧАЙНЫХ СИТУАЦИЙ ПРИРОДНОГО И ТЕХНОГЕННОГО ХАРАКТЕРА, ОСУЩЕСТВЛЕНИИ МЕРОПРИЯТИЙ ГО И ОБЕСПЕЧЕНИИ БЕЗОПАСНОСТИ ЛЮДЕЙ НА ВОДНЫХ ОБЪЕКТАХ НА 2016-2018 ГОДЫ</p>	289,9	289,9	100,00%




Расходы бюджета в рамках муниципальных программ за 2016 г.

тыс. руб.

ОГЛАВЛЕНИЕ

РАСХОДЫ БЮДЖЕТА

МУНИЦИПАЛЬНАЯ ПРОГРАММА	УТОЧНЕННЫЙ ПЛАН	ФАКТ	ПРОЦЕНТ ИСПОЛНЕНИЯ
 ЭНЕРГОСБЕРЕЖЕНИЕ И ПОВЫШЕНИЕ ЭНЕРГЕТИЧЕСКОЙ ЭФФЕКТИВНОСТИ НА 2010-2020 ГОДЫ НА ТЕРРИТОРИИ МУНИЦИПАЛЬНОГО ОБРАЗОВАНИЯ «ГАГАРИНСКИЙ РАЙОН» СМОЛЕНСКОЙ ОБЛАСТИ	752,1	751,8	99,96%
 СОЗДАНИЕ УСЛОВИЙ ДЛЯ ЭФФЕКТИВНОГО УПРАВЛЕНИЯ МУНИЦИПАЛЬНЫМИ ФИНАНСАМИ В МУНИЦИПАЛЬНОМ ОБРАЗОВАНИИ «ГАГАРИНСКИЙ РАЙОН» СМОЛЕНСКОЙ ОБЛАСТИ	23,4	5,3	22,68%
 РАЗВИТИЕ ИНВЕСТИЦИОННОГО ПОТЕНЦИАЛА ГАГАРИНСКОГО РАЙОНА СМОЛЕНСКОЙ ОБЛАСТИ НА 2016-2018 ГОДЫ	93,0	90,5	97,31%
 ОБЕСПЕЧЕНИЕ ЖИЛЬЕМ МОЛОДЫХ СЕМЕЙ НА 2015-2020 ГОДЫ МУНИЦИПАЛЬНОГО ОБРАЗОВАНИЯ «ГАГАРИНСКИЙ РАЙОН» СМОЛЕНСКОЙ ОБЛАСТИ	219,2	219,2	100,00%





Показатели бюджетных расходов по отраслям социально-культурной сферы за 2016 г.

тыс. руб.

ОГЛАВЛЕНИЕ

РАСХОДЫ БЮДЖЕТА

ВСЕГО РАСХОДОВ:

4 223,3



СОЦИАЛЬНО-КУЛЬТУРНАЯ СФЕРА

РАСХОДЫ В РАСЧЕТЕ НА ДУШУ НАСЕЛЕНИЯ



144
рубля

в год





Показатели бюджетных расходов на общегосударственные вопросы в 2016 г.

тыс. руб.

ОГЛАВЛЕНИЕ

РАСХОДЫ БЮДЖЕТА

ВСЕГО РАСХОДОВ:

4 509,2



2015 г.

2016 г.

Функционирование высшего должностного лица субъекта РФ и органа местного самоуправления



0,0

890,3

Функционирование законодательных (представительных) органов гос. власти и представительных органов МО



1 442,2

1 046,2

Функционирование Правительства РФ, высших органов исполнительной власти субъектов РФ, местных администраций



97,5

10 938,9

Обеспечение деятельности финансовых, налоговых и таможенных органов и органов финансового надзора



25,8

270,8

Другие общегосударственные вопросы



2 943,7

3 593,1



Показатели бюджетных расходов на национальную экономику в 2016 г

тыс. руб.

ОГЛАВЛЕНИЕ

РАСХОДЫ БЮДЖЕТА

ВСЕГО РАСХОДОВ:

64 311,4

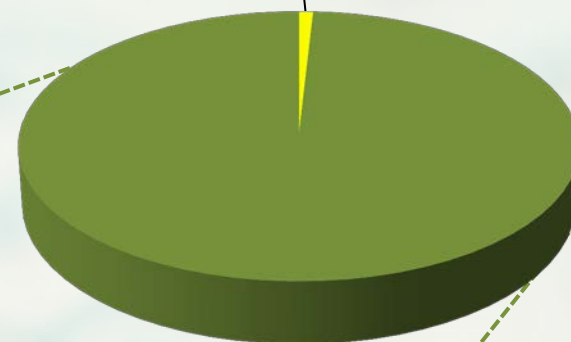


■ Прочие вопросы в области экономики

■ Дорожное хозяйство

573,0

63 738,4



71,3%

23,0%

5,7%

Ремонт дорог и тротуаров

45 447,3



Содержание дорог

14 677,7



Другие расходы на дорожное хозяйство

3 613,4



Дорожная разметка, приобретение искусственных неровностей, дорожные знаки и стойки

Установка светофоров, ограждения пешеходных переходов и вдоль образовательных учреждений

Кадастровые работы, межевание земельных участков. Изготовление проектов планировок и проектов межевания

Ямочный ремонт, ремонт дорог, ремонт придомовых территорий, ремонт тротуаров, строительство внутриквартальных дорог

Ремонт и установка остановок

Механическая уборка, посыпка дорог, прочистка ливневой канализации

Устройство подходов к пешеходным переходам, устройство пешеходных дорожек





Показатели бюджетных расходов на жилищно-коммунальное хозяйство в 2016 г

тыс. руб.

ОГЛАВЛЕНИЕ

РАСХОДЫ БЮДЖЕТА

ВСЕГО РАСХОДОВ:

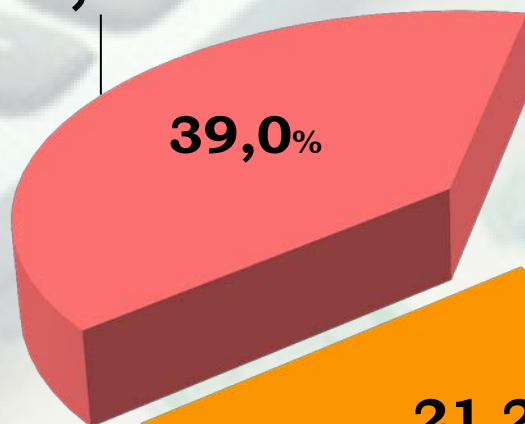
73 040,1



- *Жилищное хозяйство*
- *Коммунальное хозяйство*
- *Благоустройство*

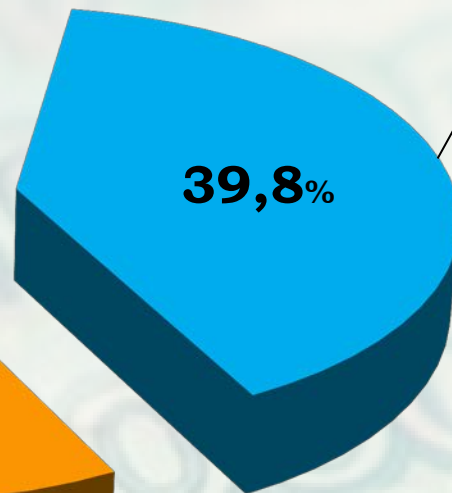
28 494,1

39,0%

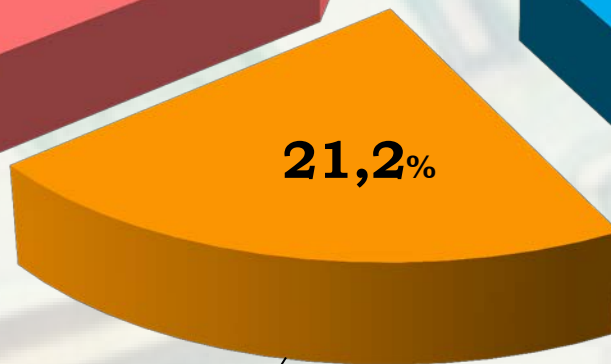


29 050,8

39,8%



21,2%



15 495,2





Показатели бюджетных расходов на жилищное хозяйство в 2016 г


тыс. руб.

ОГЛАВЛЕНИЕ

РАСХОДЫ БЮДЖЕТА

ВСЕГО РАСХОДОВ:

29 050,8





Основные мероприятия в области жилищного хозяйства в 2016 г.

ОГЛАВЛЕНИЕ


РАСХОДЫ БЮДЖЕТА





Основные мероприятия в области коммунального хозяйства в 2016 г.

 ОГЛАВЛЕНИЕ

 РАСХОДЫ БЮДЖЕТА

Ремонт систем
бесхозных
коммунальных
сетей

Субсидия на возмещение
затрат, связанных со
строительством, реконструкцией
или ремонтом системы холодного
водоснабжения и водоотведения

Актуализация схемы
теплоснабжения,
изоляция тепловых
сетей

Реконструкция
водопровода по
ул. Гагарина от 50
лет ВЛКСМ до
площади

Субсидия
бане



Показатели бюджетных расходов на благоустройство в 2016 г.

тыс. руб.

ОГЛАВЛЕНИЕ

РАСХОДЫ БЮДЖЕТА

ВСЕГО РАСХОДОВ:


28 494,1



■ Уличное освещение

■ Озеленение


■ Другие расходы





Основные мероприятия в области благоустройства в 2016 г.

 ОГЛАВЛЕНИЕ

 РАСХОДЫ БЮДЖЕТА

Вывоз мусора с несанкционированных свалок, содержание кладбищ

Формирование крон кустарника.
Формирование крон деревьев

Субсидия на возмещение затрат, направленных на благоустройство территории прилегающей к торговым, офисным и производственным зданиям

Оплата коммунальных услуг и техническое обслуживание уличного освещения

Посадка деревьев.
Валка деревьев.

Содержание парка.
Содержание пляжа.
Обслуживание фонтана

Расширение, присоединение к электрическим сетям прочие монтажные работы

Посадка и уход за цветниками и Вазонами.

Уход за пешеходными дорожками. Расчистка снега по пешеходным дорожкам.

Материалы для уличного освещения

Окраска деревьев.
Обрезка ветвей.

Ремонт и окраска скамеек. Окраска бордюрного камня.
Окраска перильного ограждения.



ДОРОЖНОЙ ФОНД

ремонт автомобильных дорог общего пользования местного значения

капитальный ремонт, реконструкция и строительство автомобильных дорог местного значения (включая расходы на инженерные изыскания, разработку проектной документации и проведение необходимых экспертиз)

ремонт, капитальный ремонт дворовых территорий многоквартирных домов, проездов к дворовым территориям, за исключением дворовых территорий относящихся к общему имуществу собственников помещений в многоквартирном доме

расходы в соответствии с перечнем услуг по присоединению объектов дорожного сервиса к автомобильным дорогам общего пользования местного значения





Начальник Финансового управления
Кудрина Татьяна Валентиновна

Приём граждан

Понедельник-Пятница
с 8.00 - 17.30
обед с 12.30 - 14.00

кабинет 302

тел. (8-48135)-3-50-05
факс: (8-48135)-3-49-30





СПАСИБО ЗА ВНИМАНИЕ

БРОШЮРА РАЗРАБОТАНА
ФИНАНСОВЫМ УПРАВЛЕНИЕМ
АДМИНИСТРАЦИИ МУНИЦИПАЛЬНОГО
ОБРАЗОВАНИЯ «ГАГАРИНСКИЙ РАЙОН»
СМОЛЕНСКОЙ ОБЛАСТИ

Вопросы, предложения и отзывы Вы можете отправить по электронной почте gagfin@mail.ru или по адресу: 215010, Смоленская обл., г. Гагарин, ул. Советская д.8